




Vorderseite - Schieber geschlossen

Layoutbereich
inkl. 3 mm Beschnittzugabe = 
 = Schnittlinie



Vorderseite - Schieber offen

Außenbereich wird von Seite 1 übernommen!

The diagram shows a central rectangular area with a dashed border. Inside this area, there are several horizontal lines. A small dashed rectangle is positioned in the middle of the central area. Below it, the text 'gestaltbarer Bereich inkl. 3 mm Beschnittzugabe:' is followed by a dashed line. The entire central area is enclosed within a larger rounded rectangle with a solid green border.

Nur dieser Bereich ändert sich:

**gestaltbarer Bereich inkl. 3 mm
Beschnittzugabe:** - - - - -


Außenbereich wird von Seite 1 übernommen!

Außenbereich wird von Seite 1 übernommen!

Rückseite

Layoutbereich

inkl. 3 mm Beschnittzugabe = 

 = Schnittlinie